

BHP CONSULTING AGNIESZKA BRYKAŁA


**PLATFORMA ELEARNINGOWA
INSTRUKCJA UŻYTKOWANIA**

I. Wykaz dostępnych szkoleń.

L.P.	Nazwa szkolenia	Wersja (PL – w języku polskim, EN – w języku angielskim)
Szkolenia okresowe		
1.	Szkolenie okresowe BHP dla pracodawców i innych osób kierujących pracownikami.	PL, EN
2.	Szkolenie okresowe BHP dla pracowników zatrudnionych na stanowiskach inżynieryjno – technicznych.	PL, EN
3.	Szkolenie okresowe BHP dla pracowników zatrudnionych na stanowiskach administracyjno-biurowych.	PL, EN
4.	Szkolenie okresowe BHP dla kadry nauczycielskiej.	PL
5.	Szkolenie okresowe BHP dla raz osób wykonujących zadania tej służby.	PL
Szkolenia tematyczne		
6.	Metodyka prowadzenia instruktażu stanowiskowego.	PL, EN
7.	Ręczne prace transportowe.	PL, EN
8.	Bezpieczeństwo na drodze – kierowanie autem służbowym oraz innymi pojazdami.	PL, EN
9.	Ochrona przeciwpożarowa.	PL, EN
10.	Ergonomia pracy przy komputerze.	PL, EN
Istnieje możliwość stworzenia szkolenia tematycznego dedykowanego pod konkretną firmę, grupę zawodową, tematykę. W tym celu prosimy o kontakt z Organizatorem szkolenia.		

II. Rejestracja i logowanie użytkownika

- Po otrzymaniu adresu email uczestnika szkolenia, administrator przypisuje go na platformie do wyznaczonej grupy szkoleniowej.
- Uczestnik otrzymuje wiadomość rejestracyjną o następującej treści:



BHP Consulting Agnieszka Brykała
 ul. Andrzeja Kmicica 28, 09-411 Biała
 Biuro Płock: ul. Dworcowa 42, 09-402 Płock
 Biuro Warszawa: ul. Żytnia 55/12, 01-179 Warszawa
 ☎ +48 (24) 263 45 69, 📠 +48 (24) 361 76 24
 🌐 www.pogotowiebhp.com.pl
 ✉ e-learning@pogotowiebhp.com.pl

Drogi Użytkowniku,

Uprzejmie informujemy, iż zostało udostępnione szkolenie okresowe z zakresu bezpieczeństwa i higieny pracy. Poniżej znajdują się dane niezbędne do logowania:

Twój login do platformy: [REDACTED]

Hasło do platformy każdy uczestnik ustala INDYWIDUALNIE po kliknięciu na link aktywacyjny.
 Link aktywacyjny: <http://szkoleniebhp.com/register/setPassword?login=bWJyb21jemV3c2thQHbvZ290b3dpZWJocC5jb20ucGw=&h=b5376be99f0d895640f8cbfd35f9c978>

W razie jakichkolwiek pytań zapraszamy do kontaktu.

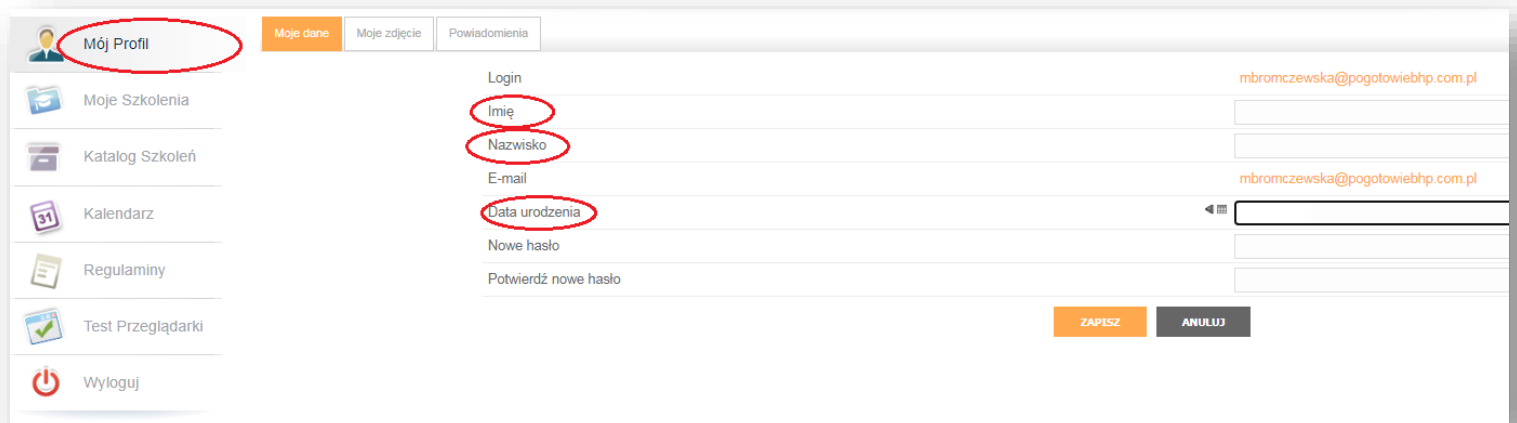
» PRZEJDŹ DO PLATFORMY

3. **Loginem jest email użytkownika, natomiast hasło należy ustalić w trybie indywidualnym**, klikając w link aktywacyjny.
4. Po ustaleniu hasła użytkownik może przejść do platformy lub zalogować się ze strony: **szkoleniebhp.com**



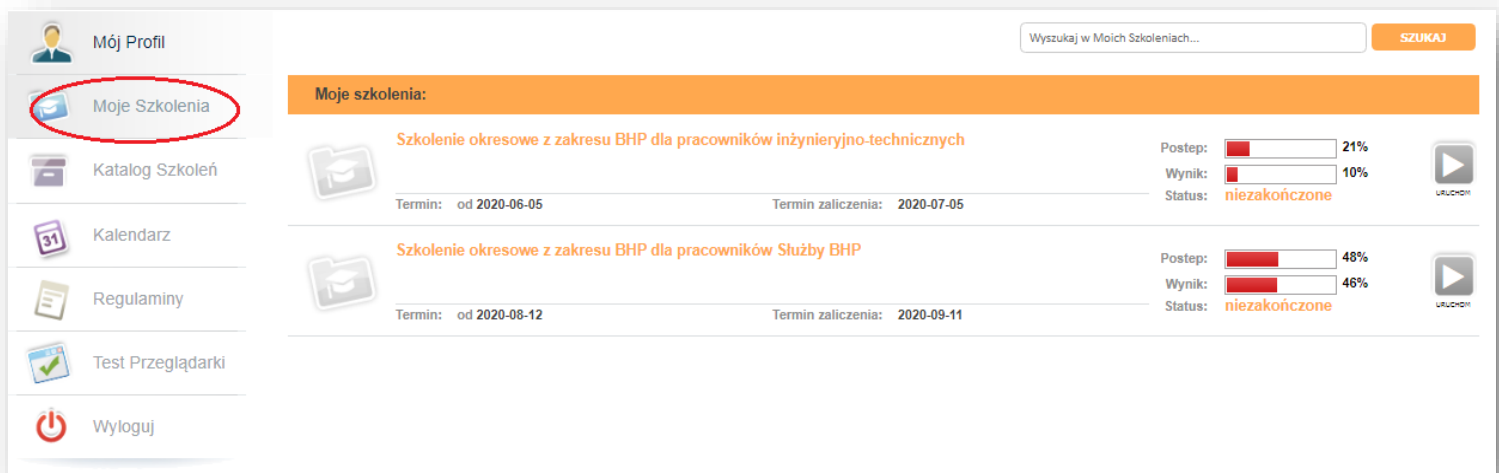
The screenshot shows the login interface of the BHP Consulting E-Learning Platform. At the top, the BHP Consulting logo is displayed. Below it, the text "PLATFORMA E-LEARNINGOWA" is centered. The login form consists of two input fields: "Zaloguj się" (with a user icon) and "Hasło" (with a magnifying glass icon). An orange "ZALOGUJ" button is positioned to the right of the password field. Below the fields, there are two links: "Nie pamiętasz hasła?" and "Nie otrzymałeś wiadomości rejestracyjnej?".

5. Następnie użytkownik musi uzupełnić podstawowe dane tj. imię i nazwisko oraz datę urodzenia (użytkownik jest zobowiązany do podania danych prawdziwych, gdyż są one niezbędne do wystawienia stosownego zaświadczenia po zakończeniu szkolenia). Dane należy uzupełnić w zakładce: **Mój Profil – Moje Dane** :



The screenshot shows the "Mój Profil" (My Profile) page. The "Mój Profil" tab is selected and circled in red. The page has three sub-tabs: "Moje dane" (selected), "Moje zdjęcie", and "Powiadomienia". On the left, there is a sidebar menu with icons for "Moje Szkolenia", "Katalog Szkoleń", "Kalendarz", "Regulaminy", "Test Przeglądarki", and "Wyloguj". The main content area shows the "Moje dane" form with the following fields: "Login" (mbromczewska@pogotowiebhp.com.pl), "Imię" (circled in red), "Nazwisko" (circled in red), "E-mail" (mbromczewska@pogotowiebhp.com.pl), "Data urodzenia" (circled in red), "Nowe hasło", and "Potwierdź nowe hasło". At the bottom right, there are "ZAPISZ" (Save) and "ANULUJ" (Cancel) buttons.

- Po zapisaniu wprowadzonych zmian można przejść do zakładki **Moje Szkolenia**, gdzie znajduje się szkolenie dedykowane dla danego Użytkownika. Poprzez kliknięcie przycisku **Uruchom** można rozpocząć realizację szkolenia.



III. Etapy realizowanego szkolenia

- Szkolenie składa się z Wprowadzenia i VII bądź VIII modułów tematycznych, które uczestnik przechodzi na zasadzie zależności. Po każdym module zamieszczone są quizy - 3 pytania wielokrotnego wyboru, które należy rozwiązać. Rozpoczynając szkolenie uczestnik ma dostęp do Wprowadzenia i I modułu. Nie ma możliwości pominięcia kolejnych etapów i przejścia do testu egzaminacyjnego.
- Warunkiem dostępu do kolejnych etapów szkolenia jest uzyskanie min. 60% poprawnych odpowiedzi z quizów zamieszczonych po zrealizowaniu danego modułu.
- Uczestnik po przejściu wszystkich modułów i quizów oraz upływie minimalnego czasu trwania szkolenia, otrzymuje dostęp do testu egzaminacyjnego (w przypadku pracowników administracyjno – biurowych, nauczycieli 8h, pracowników inżynieryjno – technicznych i kadry kierowniczej – 16h, pracowników służby BHP i innych osób wykonujących zadania tej służby 32h). Test zawiera 30 pytań jednokrotnego wyboru. Dostęp do jego realizacji jest nieograniczony. Nie zaleca się jednak przerywania testu egzaminacyjnego, będąc w trakcie jego realizacji.
- Warunkiem pozytywnego ukończenia szkolenia i uzyskania zaświadczenia jest udzielenie min. 60% poprawnych odpowiedzi zawartych w teście egzaminacyjnym.
- Zaświadczenia o ukończeniu szkolenia okresowego z zakresu BHP w wersji papierowej, opatrzone oryginalnymi pieczęciami i podpisami przekazany zostanie w ustalonej formie .
- Konto uczestnika jest aktywne przez okres 30 dni, od daty rejestracji.

IV. Warunki techniczne

- Dostęp do komputera oraz łącza internetowego (nie zaleca się realizacji szkoleń na urządzeniach mobilnych typu smartfon, tablet itp.).
- System operacyjny: Windows XP SP3, Mac OS X v10.6 lub, Ubuntu 10.4 (lub nowsze wersje).
- Przeglądarka internetowa: Mozilla FireFox w wersji od 52, Google Chrome (zalecana przez Administratora), Opera 11,
- Parametry przeglądarki:
- W celu płynności realizowanego szkolenia należy wyłączyć dodatki typu Adblock itd.,
- Włączona obsługa skryptów języka JavaScript. Włączona obsługa kaskadowych arkuszy stylów (CSS),

- Włączona obsługa plików cookie,
- Wyłączone blokowanie wyskakujących okien dla witryny serwera LMS,
- Włączona obsługa TLSv1.2.
- Minimalne wymagania sprzętowe: Procesor zgodny z x86 o traktowaniu 2.33GHz lub szybszy, dla notebooków Intel Atom o traktowaniu 1.8GHz lub szybszy, dla MacOS Intel Core Duo 1.83GHz lub szybszy, 4 GB pamięci RAM lub więcej, Słuchawki lub głośniki, karta dźwiękowa.

V. Wsparcie merytoryczne

Na każdym etapie realizacji szkolenia uczestnicy szkolenia w formie e-learningu mają możliwość konsultacji merytorycznej z naszymi wykładowcami (w godzinach 7.00 – 15.00):

Tel. : +24 263-45-69

Email: e-learning@pogotowiebhp.com.pl

VI. Pomoc techniczna

W przypadku jakichkolwiek problemów z dostępem do Portalu, lub z udziałem w szkoleniu, Użytkownik może zwrócić się o pomoc do BHP Consulting pod numerem telefonu 24 263-45-69 lub adresem e-mail: e-learning@pogotowiebhp.com.pl, lub bezpośrednio do Administratorów Platformy w godzinach (7:00 – 15:00):

<p>Krzysztof Jakóbowski Email: KJakobowski@pogotowiebhp.com.pl Tel.: +48 663 061 606</p>	<p>Monika Bromczewska Email: MBromczewska@pogotowiebhp.com.pl Tel. : +48 504 383 825</p>
---	--